

# Visa COP28 EAU

## Guide de candidature

Participants inscrits à la CCNUCC, y compris les délégués des partis, les OIG et les ONG

2023.10.16



**COP28UAE**

# Visa COP28 EAU

Pour les participants inscrits à la CCNUCC

Le gouvernement des Émirats arabes unis a autorisé un permis d'entrée spécial électronique gratuit pour tous les participants à l'événement COP28 des Émirats arabes unis enregistrés à la CCNUCC, également connu sous le nom de visa COP28 des Émirats arabes unis. Il est obligatoire pour tous les participants étrangers enregistrés à la CCNUCC entrant aux Émirats arabes unis de demander le visa COP28 des Émirats arabes unis, avant leur arrivée, en utilisant le lien de demande de visa contenu dans l'e-mail de confirmation d'inscription

à la CCNUCC. Une fois que vous avez reçu votre e-mail de confirmation d'inscription à la CCNUCC, visitez le portail des visas en utilisant le lien contenu dans cet e-mail,

Sur le portail, saisissez votre code CCNUCC, remplissez le formulaire, téléchargement obligatoire documents et soumettre une demande de visa,

Pour faciliter un processus de délivrance de visa fluide, il est impératif de fournir toutes les informations requises, y compris le code d'enregistrement CCNUCC sur le portail de demande de visa,

Une fois votre demande approuvée, vous recevrez un e-mail avec un lien pour télécharger votre visa COP28 EAU.

Le visa délivré permet au titulaire d'effectuer une visite à entrée unique aux Émirats arabes unis,

Le traitement de la demande de visa COP28 des Émirats arabes unis peut prendre jusqu'à 72 heures après soumission,

Les participants sont donc fortement encouragés à prendre les mesures nécessaires pour postuler, dès que leur inscription à la CCNUCC est confirmée, Le statut de la demande

de visa peut être vérifié en utilisant le lien contenu dans l'e-mail de confirmation d'inscription à la CCNUCC,

Tous les participants

étrangers entrant aux Émirats arabes unis. Les Émirats (EAU) doivent avoir un passeport de nationalité original

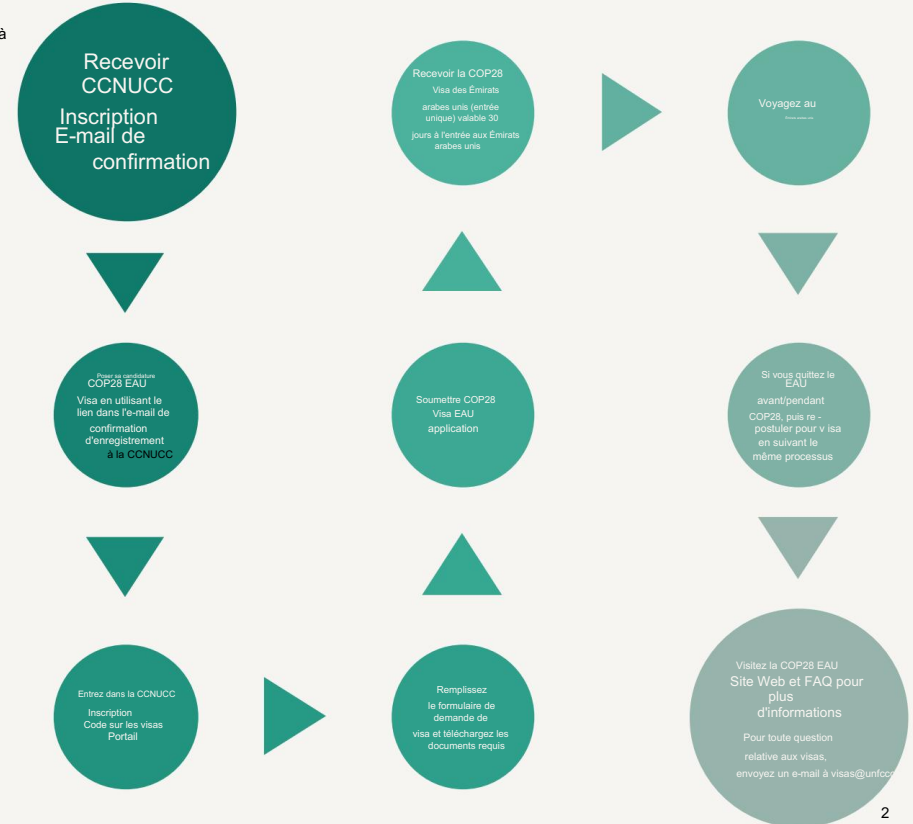
valable au moins 6 mois à compter de la date d'entrée aux Émirats arabes unis. Si un participant

souhaite quitter les Émirats arabes unis et revenir pendant la COP28 des Émirats arabes unis, il doit

doit présenter une nouvelle demande de visa COP28 aux Émirats arabes unis en suivant le même processus que précédemment, en utilisant le code d'enregistrement de la CCNUCC. Veuillez noter que le candidat ne peut postuler qu'après avoir quitté les Émirats arabes unis.

Toutes les demandes concernant les modalités de visa doivent être adressées directement

à [visas@unfccc.int](mailto:visas@unfccc.int).



## Processus de demande de visa pour la COP28 aux Émirats arabes unis

Pour les participants inscrits à la CCNUCC

•Une fois que vous avez reçu votre email de confirmation d'inscription, veuillez télécharger votre lettre d'accusé de réception en cliquant sur le lien dans l'e-mail,

•Une fois que vous avez cliqué sur le lien, veuillez remplir les informations correspondantes,

•Cliquez sur Soumettre et téléchargez la lettre d'accusé de réception. Veuillez noter le code fourni pour demander le visa COP28 des Émirats arabes unis. Attention, ce code est individuel et unique. N'essayez pas d'utiliser le code de quelqu'un d'autre,

You can download the acknowledgement letter by clicking [here](#).

To apply for visa, [please click here](#). For more information please refer to the [Information for Participants \(IFP\)](#).

Do you intend to travel to Dubai, United Arab Emirates for COP 28?

Yes  
 No

Intended date of arrival (optional)

Intended date of departure (optional)

COP 28 UAE aims to deliver an inclusive experience for all those attending the COP, including persons with disabilities. To determine what needs exist and to assess the feasibility of providing relevant operational services, please let us know:

Are you a person with disabilities who requires support services to participate at the COP:

Yes  
 No

If yes, please describe below, the type of service you would require:

Note: This data may be aggregated and shared with the host country to help plan and deliver a safe and secure United Nations Climate Change Conference 28.



United Nations  
Climate Change Secretariat

Nations Unies  
Secrétariat sur les changements climatiques

Secretariat of the United Nations Framework Convention on Climate Change / Platz der Vereinten Nationen 1 / 53113 Bonn, Germany

 Registration code: 52BMD7

To Diplomatic Missions: Please take note of the registration code 52BMD7 that may be used to confirm this registration. Please log into the system to find the most updated information.

### ACKNOWLEDGEMENT OF PARTICIPANT'S NOMINATION / UNFCCC VISA SUPPORT LETTER

to attend the meeting session United Nations Climate Change Conference 28, Dubai, United Arab Emirates, from 16 Nov 2023 to 15 Dec 2023 as specified below.

## Processus de demande de visa pour la COP28 aux Émirats arabes unis

Pour les participants inscrits à la CCNUCC

- Commencez le processus de demande de visa COP28 pour les Émirats arabes unis en cliquant sur le lien à côté de « Pour demander un visa ». Une fois que vous aurez cliqué sur le lien, vous serez accueilli sur le portail des visas des EAU COP28,

- Veuillez saisir correctement votre code d'enregistrement (sensible à la casse) pour accéder au portail des visas,

- Si le code d'enregistrement est correct, vous accéderez à votre page de demande de visa,
- Veuillez choisir la langue anglais si vous souhaitez passer de l'arabe à l'anglais,



You can download the acknowledgement letter by clicking [here](#).

To apply for visa [please click here](#). For more information please refer to the [Information for Participants \(IFP\)](#).

# COP28UAE

The Government of the United Arab Emirates represented by the General Directorate of Residency and Foreign Affairs – Dubai welcomes you to the application submission page for COP28 UAE Visa.  
Please enter the UNFCCC registration code which can be found in the acknowledgement letter to start the visa application.

Enter Reference Number

دبي الامارات العربية المتحدة

## Processus de demande de visa pour la COP28 aux Émirats arabes unis

Pour les participants inscrits à la CCNUCC

• Veuillez vous assurer de remplir les champs obligatoires (marqués d'un astérisque rouge, à l'exception des champs grisés) avec des données exactes sous « détails du candidat ». • Veuillez vérifier les informations saisies avant de passer à la page de téléchargement des documents,

• Aucun paiement n'est requis sur la page Frais et paiements,

• Sous type de passeport, veuillez sélectionner normal sauf si vous êtes titulaire d'un passeport diplomatique,

• Veuillez saisir correctement votre numéro de passeport. La validité de votre passeport doit être d'au moins 6 mois à compter de la date prévue d'entrée aux Émirats arabes unis,

• Veuillez saisir correctement votre nationalité actuelle et votre nationalité précédente (le cas échéant),

• Veuillez entrer votre prénom, votre deuxième nom et votre nom conformément à votre passeport dans Anglais,

• Veuillez entrer votre prénom, votre deuxième nom et votre nom conformément à votre passeport dans Arabe si votre passeport est en arabe,

Applications > New Visit Entry Permit (Private)

Application Details Documents Fees & Payments

### Passport Details

Passport Type\* \* Normal Normal Passport Number\*

Current Nationality\* \* -- Select -- Previous Nationality\* \* -- Select --

Full Name in English\* \*

First Name  EA Middle Name  EA Last Name  EA

Full Name in Arabic\* \*

Date of Birth\*  Birth Country\*

Save Continue

Passport Details

Applicant Details

Contact Details

Attachments

No items to show...

## Processus de demande de visa pour la COP28 aux Émirats arabes unis

Pour les participants inscrits à la CCNUCC

- Veuillez entrer la date de naissance et sélectionner le pays de naissance. S'assurer que les données saisies sont correctes,
- Veuillez indiquer le lieu de naissance et le lieu de délivrance du passeport en anglais,
- Veuillez indiquer le lieu de naissance et le lieu de délivrance du passeport en arabe, si votre passeport est en arabe,

- Veuillez remplir les champs obligatoires restants,
- Si vous disposez d'un UNLP valide avec une validité minimale de 6 mois à compter de la date prévue d'entrée aux Émirats arabes unis, vous pouvez cocher cette case et fournir des détails,

- Si vous n'avez pas de UNLP valide, vous pouvez laisser cette case décochée et continuer,
- Vous postulez très probablement pour un visa COP28 des Émirats arabes unis depuis l'extérieur des Émirats arabes unis, veuillez laisser cette case décochée et continuer,

Date of Birth *	DD-MM-YYYY	Birth Country *	-- Select --
Birth Place En *	<input type="text"/>	Birth Place Ar *	تيجوسيجالبا
Gender *	-- Select --	Passport Issue Country *	-- Select --
Passport Issue Date *	DD-MM-YYYY	Passport Expiry Date *	DD-MM-YYYY
Passport Place of Issue EN *	<input type="text"/>	Passport Place of Issue AR *	بيزلين
<input type="checkbox"/> Do you have a UN Passport (United Nations Laissez-Passer) ?			
<b>Applicant Details</b>			
<input type="checkbox"/> Is Inside UAE			
<ul style="list-style-type: none"> <li>• It is the responsibility of the sponsor to enter the correct status of the applicant (inside or outside the country).</li> <li>• Additional fees will be applied when selecting this option.</li> </ul>			
			<input type="button" value="Save"/> <input type="button" value="Continue"/>

## Processus de demande de visa pour la COP28 aux Émirats arabes unis

Pour les participants inscrits à la CCNUCC

- Veuillez saisir le nom de votre mère en anglais,
- Veuillez saisir le nom de votre mère en arabe, si votre passeport est en arabe,

- Pour les champs grisés, vous n'êtes pas obligé de les remplir.
- Veuillez remplir les champs obligatoires restants,
- Veuillez saisir la profession correcte selon le passeport,

- Veuillez sélectionner votre première langue, ainsi que le pays et l'état de ce pays à partir desquels vous voyagerez pour la COP28.

Visa des Émirats Arabes Unis.

- Veuillez vérifier les informations avant de continuer,

Mother Name En *	<input type="text" value=""/>	Mother Name Ar *	<input type="text" value="مارتا سالجادو"/>
Marital Status *	-- Select --	Relationship with Sponsor *	Not Related
Religion *	-- Select --	Faith *	Unknown
Education *	-- Select --	Profession *	Type or click for list
First Language *	-- Select --	Coming From Country *	-- Select --

First Language *	-- Select --	Coming From Country *	-- Select --
Coming From State *	-- Select --		

## Processus de demande de visa pour la COP28 aux Émirats arabes unis

Pour les participants inscrits à la CCNUCC

• Veuillez saisir correctement votre adresse e-mail. L'adresse e-mail correcte est très cruciale pour que vous puissiez recevoir le visa de [no-reply@dnr.d.ae](mailto:no-reply@dnr.d.ae),

• Veuillez ajouter [no-reply@dnr.d.ae](mailto:no-reply@dnr.d.ae) à votre liste de courriers électroniques entrants de confiance, afin que les notifications ne soient pas dans les courriers indésirables/spam,

• Veuillez sélectionner votre langue SMS préférée (notez que ce sera la langue de la notification par e-mail),

• Veuillez entrer votre adresse aux Émirats arabes unis. Si vous ne connaissez pas le lieu exact de votre séjour, vous pouvez saisir les détails de l'endroit où vous comptez séjourner,

• Si le numéro d'étage, de bâtiment/villa et d'appartement/villa est inconnu, veuillez remplir « NA »,

• Veuillez entrer votre adresse en dehors des Émirats arabes unis,

• Veuillez vérifier les informations saisies avant de continuer vers la page de téléchargement de documents,

**Contact Details** !

Please provide contacts to receive confirmation and future communication about this application:

Email \*

Preferred SMS Language \*

**Address inside UAE**

Emirate \*  City \*

Area \*  Street \*

Building/Villa \*  Floor \*

Flat/Villa no. \*  Landmark

Makani No

**Address Outside UAE**

Country \*  Mobile Number \*

City \*  Address \*



# Processus de demande de visa pour la COP28 aux Émirats arabes unis

Pour les participants inscrits à la CCNUCC

• Sur la page de téléchargement des documents, veuillez vous assurer que les documents requis ; les pages de photo et de passeport du demandeur sont téléchargées,

• Veuillez télécharger votre photo claire et récente en couleur du demandeur, au format passeport, sur fond blanc (jpg/png/pdf ; max 500 Ko),

• Veuillez suivre les spécifications des photos personnelles (comme indiqué dans la diapositive suivante),

Applications > New Visit Entry Permit - Private

Application Details Documents Fees & Payments

### Upload Documents

To avoid any delay in application processing, the uploaded documents should be valid and clear.  
Please note that attachments should be clear and legible before posting. In case of non-compliance, the applicant shall be responsible for any financial obligation resulting from the application rejection.

---

Allowed File Types : jpg/ pdf/ png and Maximum size of the file is 500 KB

Personal Photo \*

Drag here or click to upload a file

Scan and upload File

Back Save



الهيئة الاتحادية للهوية  
والجنسية والجمارك وأمن المنافذ  
FEDERAL AUTHORITY FOR IDENTITY,  
CITIZENSHIP, CUSTOMS & PORT SECURITY

## Personal Photo Specifications



too close



too far away



blurred



ink marked/creased



looking away



unnatural skin tones



too dark



too light



washed out colour



pixelated



### Photograph quality

Suitable quality and resolution of the captured images are imperative, so the following tips must be observed

#### The photographs must be:

- no more than -6months old
- 40-35mm in width
- close up of your head and top of your shoulders so that your face takes up %80-70 of the photograph
- in sharp focus and clear
- of high quality with no ink marks or creases

#### The photographs must:

- show you looking directly at the camera
  - show your skin tones naturally
  - have appropriate brightness and contrast
  - be printed on high quality paper, and at high resolution
- Photographs taken with a digital camera must be high quality colour and printed on photo-quality paper.



hair across eyes

eyes closed



portrait style

eyes tilted



busy background

not centred



flash reflection on skin

reducing



shadows behind head shadows across face

### Style and lighting

Suitable quality and resolution of the captured images are imperative, so the following tips must be observed

#### The photographs must:

- be colour neutral
- show your eyes open and clearly visible—no hair across your eyes
- show you facing square on to the camera, not looking over one shoulder (portrait style) or tilted, and showing both edges of your face clearly
- be taken with a plain light-coloured background
- be taken with uniform lighting and not show shadows or flash reflections on your face and no red eye



dark tinted lenses

flash reflection on lenses




frames too heavy

frames covering eyes



wearing a hat

wearing a cap



face covered

shadows across face



shows another person

mouth open and toy too close to face

### Glasses and head covers

Suitable quality and resolution of the captured images are imperative, so the following tips must be observed

#### If you wear glasses:

- the photograph must show your eyes clearly with no flash reflection off the glasses, and no tinted lenses (if possible, avoid heavy frames—wear lighter framed glasses if you have them)
- make sure that the frames do not cover any part of your eyes.

#### Head coverings:

- are not permitted except for religious reasons, but your facial features from bottom of chin to top of forehead and both edges of your face must be clearly shown.

### Expression and frame

#### Your photographs must:

- show you alone (no chair backs, toys or other people visible), looking at the camera with a neutral expression and your mouth closed.


## Processus de demande de visa pour la COP28 aux Émirats arabes unis

Pour les participants inscrits à la CCNUCC

- Après avoir téléchargé avec succès votre photo personnelle claire conformément aux spécifications de la photo, •  
Veuillez télécharger une copie couleur claire du passeport avec une validité minimale de 6 mois à compter de votre arrivée aux Émirats arabes unis (jpg/png/pdf ; max 500 Ko). • Si vous êtes entré dans l'UNLP lors de la candidature, plus de détails, assurez-vous de télécharger une copie en couleur claire de l'UNLP (jpg/png/pdf ; max 500 Ko),

- Veuillez vous assurer que votre photo d'identité est parfaitement nette et que ses quatre bordures sont visibles.
- Assurez-vous d'éviter toute distraction et tout élément d'arrière-plan lors de la numérisation des pages de votre passeport. •  
Veuillez vous assurer de télécharger les pages d'informations pertinentes sur votre passeport pour éviter tout retard dans le traitement de votre demande de visa.

- Recto et dernière page du passeport : certaines nationalités ont des informations importantes sur la dernière page de leur passeport. Si votre nationalité ne comporte aucune information sur la dernière page, veuillez joindre la page de couverture et la page bio. • Si des pièces jointes sont manquantes ou peu claires, la demande de visa sera renvoyée pour modification,



**Perfect Scan Copy**

**Too Small to read or Black and White**

**Side Cut Out when Scan**

**Blurry and can't Read**

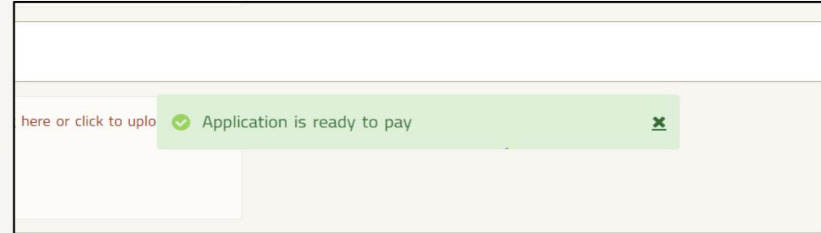
## Processus de demande de visa pour la COP28 aux Émirats arabes unis

Pour les participants inscrits à la CCNUCC

- Après avoir téléchargé avec succès des pages de passeport de couleur claire conformément aux spécifications,
- Veuillez cliquer sur Continuer pour consulter les détails et les pièces jointes de votre demande de visa,

- Veuillez continuer vers la page des frais et paiements. L'application d'alerte contextuelle Ignorer générée automatiquement est prête à être payée. Le visa COP28 des Émirats arabes unis est gratuit. • Veuillez vérifier toutes les informations avant de soumettre votre demande de visa,

- Assurez-vous d'éviter les informations incorrectes/incomplètes,
- Procédez à la soumission de votre demande de visa et attendez la réponse,
- Pour toute question, envoyez un e-mail à [visas@unfccc.int](mailto:visas@unfccc.int)



# Merci!

# Merci!



**COP28UAE**